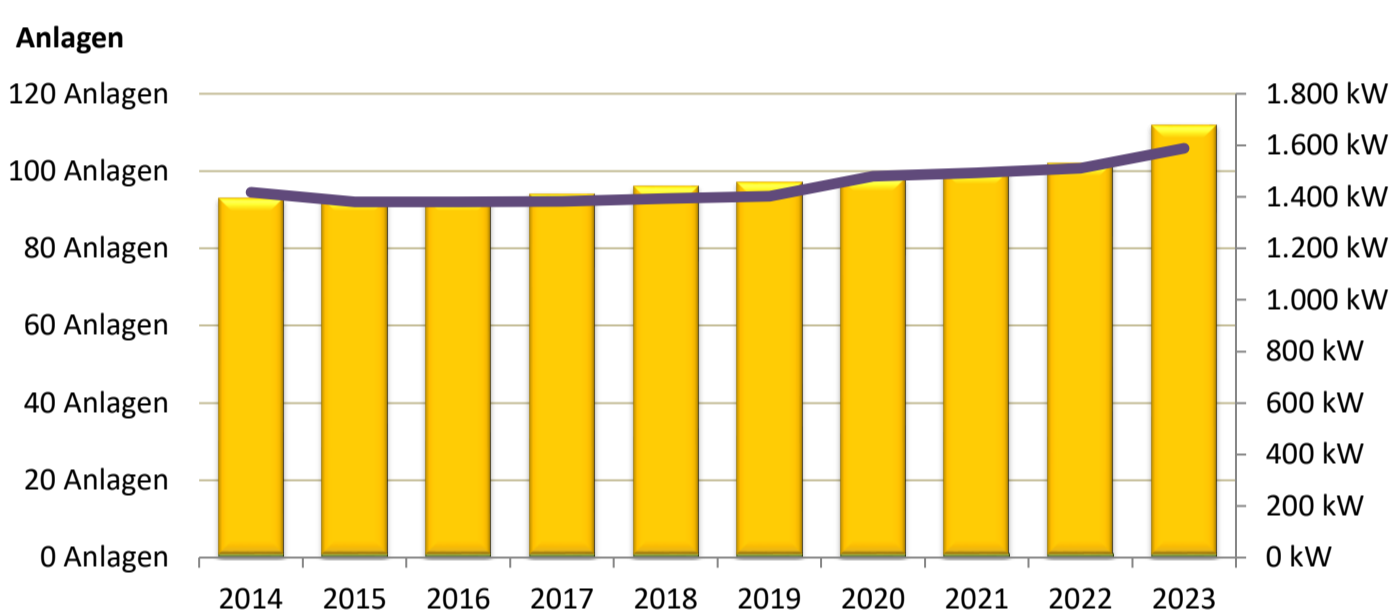


**Stromnetz**

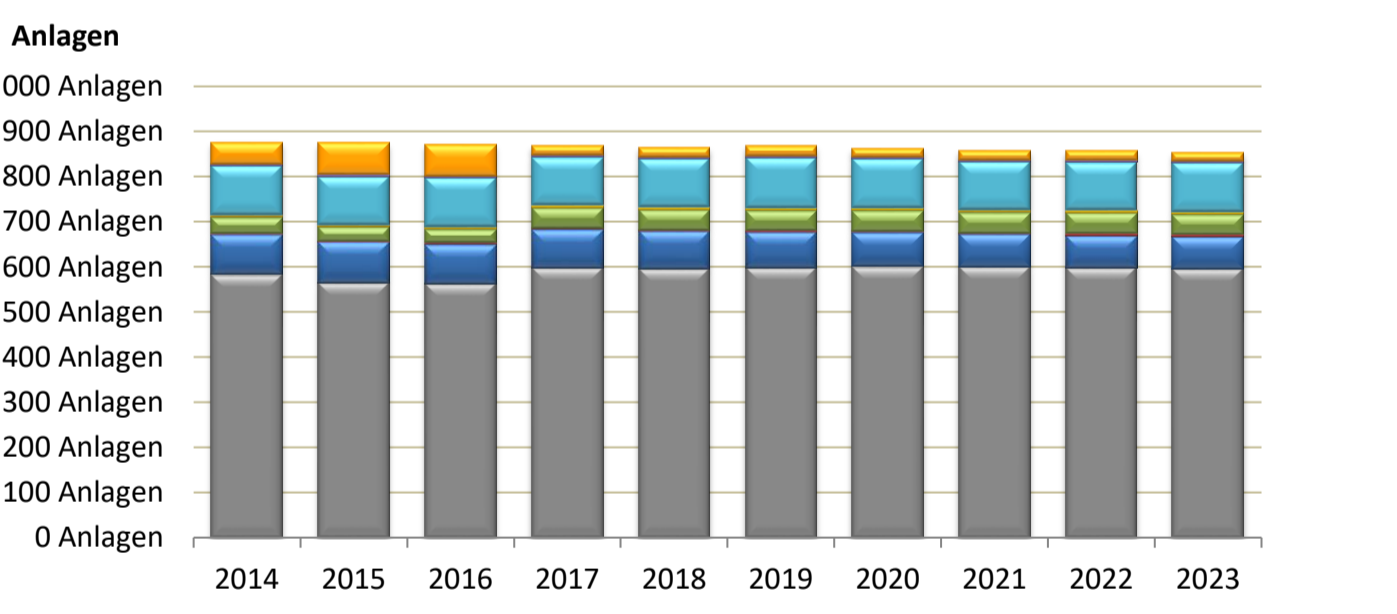
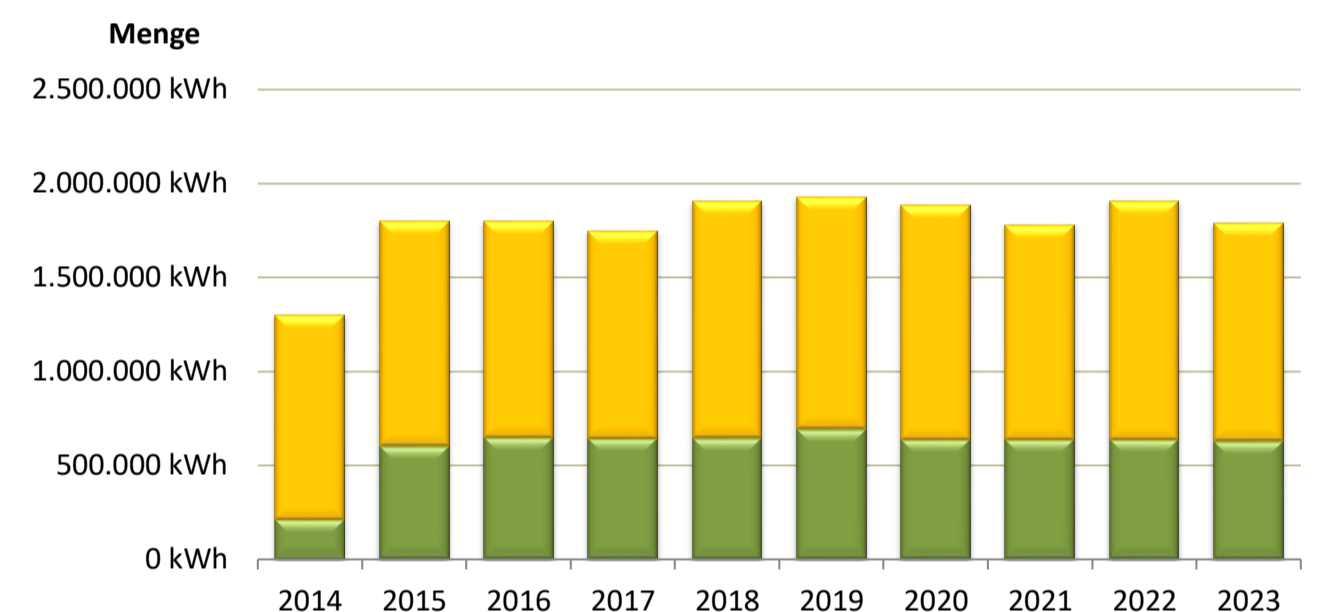
Gemeinde  
**Cornberg**

Erzeugungsart	2021			2022			2023		
	Anzahl	inst. Leistung	Menge	Anzahl	inst. Leistung	Menge	Anzahl	inst. Leistung	Menge
Wasserkraft									
Deponie-, Klär-, Grubengas									
Geothermie									
Windenergie									
Photovoltaik	99 Anlage(n)	1.418 kW	1.144.052 kWh	101 Anlage(n)	1.436 kW	1.269.329 kWh	111 Anlage(n)	1.513 kW	1.159.476 kWh
Biomasse	1 Anlage(n)	75 kW	636.947 kWh	1 Anlage(n)	75 kW	636.942 kWh	1 Anlage(n)	75 kW	629.948 kWh
Kraft-Wärme-Kopplung (KWK)									
<b>Erzeugung Gesamt</b>	<b>100 Anlage(n)</b>	<b>1.493 kW</b>	<b>1.780.999 kWh</b>	<b>102 Anlage(n)</b>	<b>1.511 kW</b>	<b>1.906.270 kWh</b>	<b>112 Anlage(n)</b>	<b>1.588 kW</b>	<b>1.789.424 kWh</b>

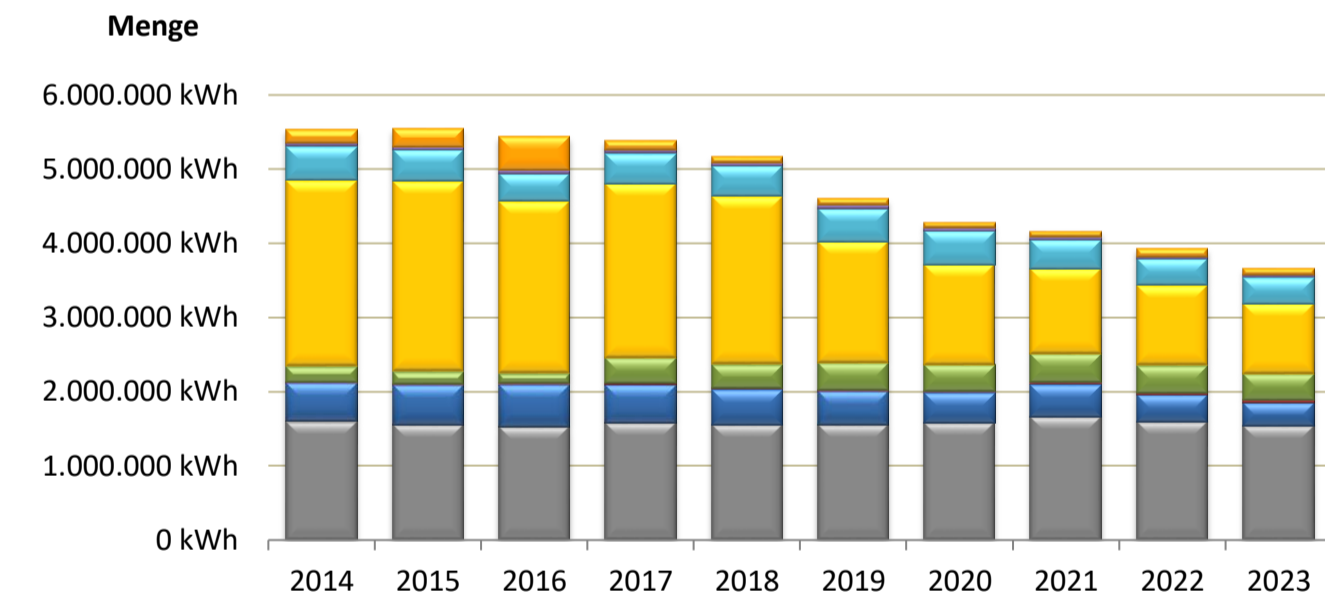
Absatz	2021		2022		2023	
	Anzahl	Menge	Anzahl	Menge	Anzahl	Menge
Haushalte	600 Anlage(n)	1.664.832 kWh	598 Anlage(n)	1.594.724 kWh	596 Anlage(n)	1.537.942 kWh
Heizstrom	73 Anlage(n)	440.600 kWh	72 Anlage(n)	364.322 kWh	71 Anlage(n)	313.354 kWh
Wärmepumpen	3 Anlage(n)	20.719 kWh	5 Anlage(n)	30.426 kWh	5 Anlage(n)	43.641 kWh
Landwirtschaft	45 Anlage(n)	384.665 kWh	45 Anlage(n)	363.399 kWh	44 Anlage(n)	348.500 kWh
Industrie	5 Anlage(n)	1.149.959 kWh	5 Anlage(n)	1.081.009 kWh	5 Anlage(n)	942.499 kWh
Gewerbe, Handel, Dienstleistungen	107 Anlage(n)	393.707 kWh	107 Anlage(n)	356.517 kWh	109 Anlage(n)	356.186 kWh
Straßenbeleuchtung	5 Anlage(n)	31.831 kWh	5 Anlage(n)	31.813 kWh	5 Anlage(n)	30.765 kWh
kommunale Anlagen	20 Anlage(n)	74.603 kWh	20 Anlage(n)	117.167 kWh	19 Anlage(n)	94.742 kWh
<b>Absatz Gesamt</b>	<b>858 Anlage(n)</b>	<b>4.160.916 kWh</b>	<b>857 Anlage(n)</b>	<b>3.939.377 kWh</b>	<b>854 Anlage(n)</b>	<b>3.667.629 kWh</b>



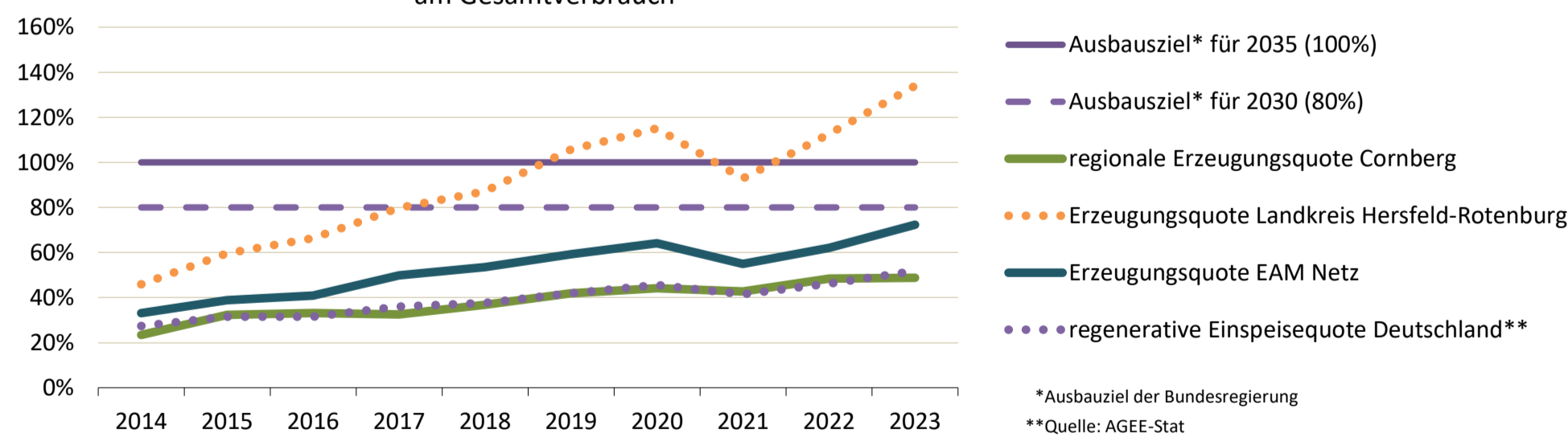
**Stromerzeugung**



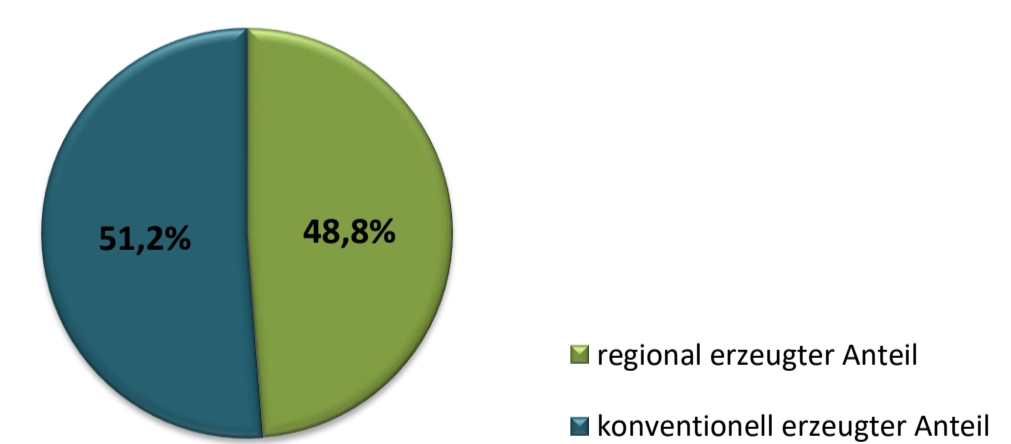
**Stromverbrauch**



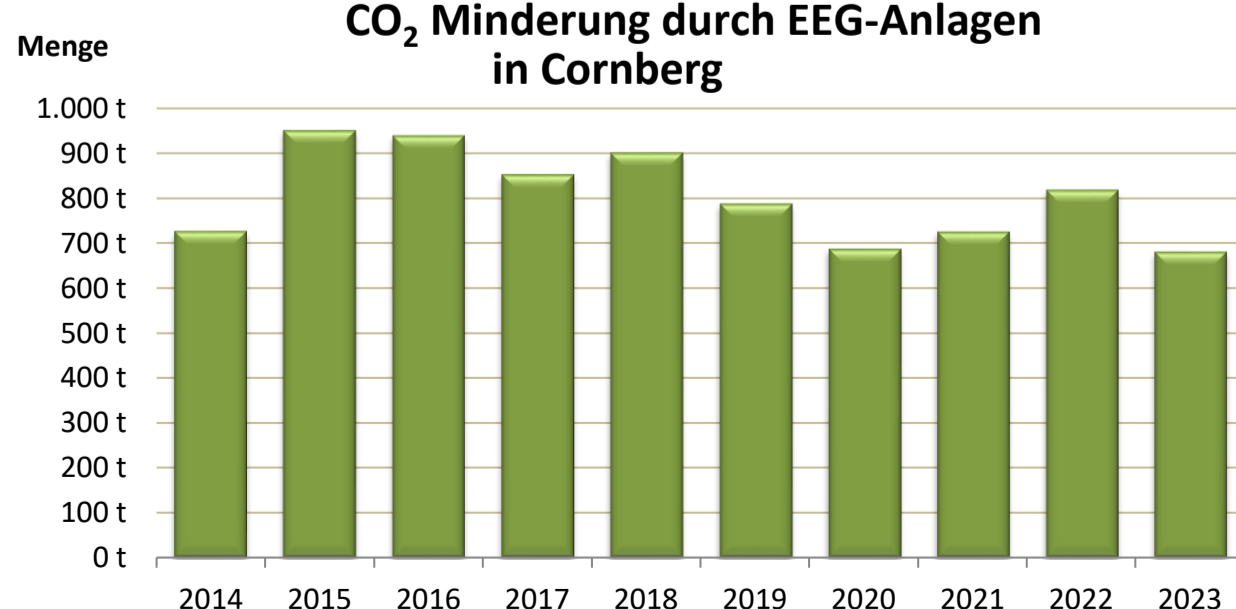
**Anteil der regionalen Stromerzeugung am Gesamtverbrauch**



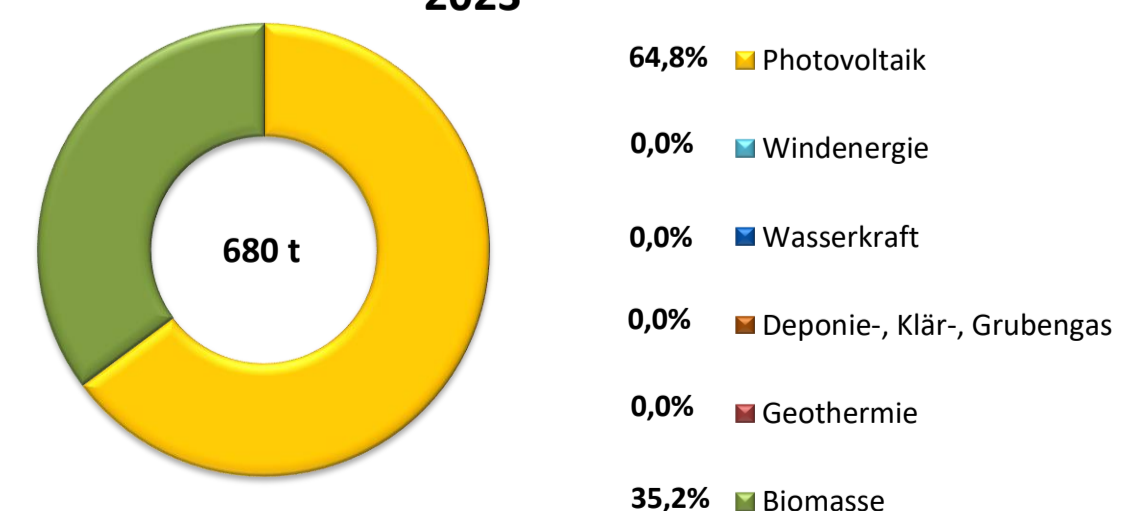
**Anteil regionaler Stromerzeugung 2023 am Gesamtverbrauch**



**CO<sub>2</sub> Minderung durch EEG-Anlagen in Cornberg**



**Anteil an CO<sub>2</sub> Minderung durch EEG-Anlagen 2023**



Information:

Erzeugung: Es werden nur von EAM Netz abgerechnete und testierte Werte zur Erzeugung dargestellt.

Absatz: Aufgrund des umlaufenden Ableseverfahrens liegen im Standardlastprofil-Bereich (> Industrie) für das letzte Kalenderjahr bisher nur Prognosewerte vor, tatsächliche Werte können abweichen und werden im Folgejahr angepasst.